

Раздел 1. Сведения по выплатам на закупки товаров, работ, услуг

№ п/п	Наименование показателя	Коды строк	Год начала закупки	Код по бюджетной классификации	Сумма			за пределами планового периода
					на 2022 г (текущий финансовый год)	на 2023 г (первый год планового периода)	на 2024 г (второй год планового периода)	
1	2	3	4	4.1	5	6	7	8
1	Выплаты на закупку товаров, работ, услуг, всего	26000	2022	x	8 895 249,61	9 362 007,21	8 361 642,97	0,00
1.1	По контрактам (договорам), заключенным до начала текущего финансового года с учетом требований Федерального закона № 44-ФЗ и Федерального закона № 223-ФЗ [3]	26300	2021	x	141 561,51	0,00	0,00	0,00
1.2	По контрактам (договорам), планируемым к заключению в соответствующем финансовом году с учетом требований Федерального закона № 44-ФЗ и Федерального закона № 223-ФЗ [3]	26400	2022	x	8 753 688,10	9 362 007,21	8 361 642,97	0,00
1.2.1	За счет субсидий, предоставляемых на финансовое обеспечение выполнения государственного (муниципального) задания	26410	2022	x	8 753 688,10	9 362 007,21	8 361 642,97	0,00
1.2.1.1	В соответствии с Федеральным законом № 44-ФЗ	26411	2022	x	8 501 456,39	0,00	0,00	0,00
1.2.1.2	В соответствии с Федеральным законом № 223-ФЗ	26412	2022	x	252 231,71	0,00	0,00	0,00
1.2.1.3	В соответствии с Федеральным законом № 44-ФЗ	26411	2023	x	0,00	9 132 268,26	0,00	0,00
1.2.1.4	В соответствии с Федеральным законом № 223-ФЗ	26412	2023	x	0,00	229 738,95	0,00	0,00
1.2.1.5	В соответствии с Федеральным законом № 44-ФЗ	26411	2024	x	0,00	0,00	8 131 904,02	0,00
1.2.1.6	В соответствии с Федеральным законом № 223-ФЗ	26412	2024	x	0,00	0,00	219 738,95	0,00

Руководитель учреждения
(подпись)

(подпись)

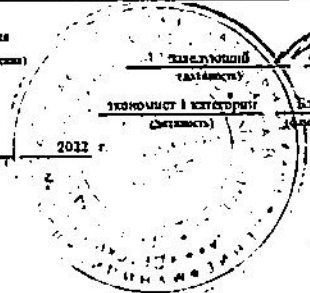
Иванова О В Молчан
(подпись) (фамилия/имя/отчество)

Исполнитель

(подпись)

Ближников С П
(подпись) (фамилия/имя/отчество)

« 31 » марта 2022 г.



Расчеты (объемы) в плане финансово-хозяйственной деятельности государственного (муниципального) учреждения на 2022 год и во втором квартале 2023 и 2024 годов
муниципального бюджетного учреждения «Детский сад № 257 Красногорского района (Болгария)»

1 Расчеты (объемы) в плане персонала

Код видов расходов
Источники финансирования и обоснования

Код видов расходов

№ п/п	Должность, группа должностей	Установленная численность единиц	Среднемесячный размер оплаты труда на одного работника, руб.				Коэффициент доплаты	Объем финансового обеспечения, утвержденный финансовым год, руб. (гр 3*гр 4*гр 6*12)	Коэффициент доплаты	Объем финансового обеспечения, 1-й год планового периода, руб. (гр 3*гр 4*гр 6*12)	Коэффициент доплаты	Объем финансового обеспечения, 2-й год планового периода, руб. (гр 3*гр 4*гр 6*12)
			в том числе			в том числе по выплатам с учетом территориальной принадлежности						
			БСФО	по должности (по штатному списку)	по выплатам компенсационного характера							
1	Директор/начальник	1,00	7 009,00	7 009,00			84 108,00		84 108,00		84 108,00	
2	Надсмотрщик/инспектор	0,50	6 912,30	4 833,00			81 790,00		81 790,00		81 790,00	
3	Специалист в области охраны труда	1,00	13 943,00	9 319,00			167 180,00		167 180,00		167 180,00	
4	Заведующий кабинетом	1,00	13 719,73	8 787,00			188 744,78		188 744,78		188 744,78	
5	Директор	0,75	4 847,50	4 847,50			18 410,00		18 410,00		18 410,00	
6	Рабочий по эксплуатации оборудования и ремонту зданий	0,50	7 234,13	3 245,00			86 836,20		86 836,20		86 836,20	
7	Сторож	4,00	40 716,43	25 940,00	1 192,00		728 956,30		728 956,30		728 956,30	
8	Уборщик служебных помещений	2,00	27 907,00	12 940,00			324 884,00		324 884,00		324 884,00	
9	Медицинская сестра	0,25	7 413,61	2 452,50			89 447,32		89 447,32		89 447,32	
10	Персональные фонды		3 491,33	3 491,33			45 811,92		45 811,92		45 811,92	
Итого			11,00	117 189,42	84 757,33	1 192,00	67 410,00	1 838 673,00		1 838 673,00		1 838 673,00

1.2 Расчеты (объемы) в плане расходов на оплату труда в Пенсионный фонд Российской Федерации, и Фонд социального страхования Российской Федерации, и Федеральный фонд обязательного медицинского страхования

Код видов расходов

№ п/п	Назначение государственного обязательного фонда	Процент от фонда оплаты труда	Размер базы для начисления страховых взносов, руб.	Коэффициент доплаты	Объем финансового обеспечения, утвержденный финансовым год, руб.	Коэффициент доплаты	Объем финансового обеспечения, 1-й год планового периода, руб.	Коэффициент доплаты	Объем финансового обеспечения, 2-й год планового периода, руб.
1	Страховые взносы в Пенсионный фонд Российской Федерации, всего								
1.1	в том числе по ставке	22,00%	1 838 673,00		412 508,06		412 508,06		412 508,06
1.2	по ставке	10,00%							
2	с применением пониженных тарифов взносов в Пенсионный фонд Российской Федерации для отдельных категорий работников								
2.1	Страховые взносы в Фонд социального страхования Российской Федерации, всего								
2.1.1	в том числе обязательное социальное страхование на случай временной нетрудоспособности и в связи с материнством по ставке	2,00%	1 838 673,00		54 731,52		54 731,52		54 731,52
2.2	с применением ставки в Фонде социального страхования Российской Федерации по ставке обязательное социальное страхование от несчастных случаев на производстве и профессиональных заболеваний по ставке	0,23%	1 838 673,00		3 779,35		3 779,35		3 779,35
2.3	Страховые взносы в Федеральный фонд обязательного медицинского страхования, всего	4,10%	1 838 673,00		96 322,07		96 322,07		96 322,07
Итого					2 419 632,00		2 419 632,00		2 419 632,00

2 Расчеты (объемы) расходов на оплату налогов, сборов и иных платежей

Источники финансирования и обоснования

Код видов расходов

№ п/п	Назначение расходов	КОСГУ	Объем расходов	Коэффициент доплаты	Объем финансового обеспечения, утвержденный финансовым год, руб.	Коэффициент доплаты	Объем финансового обеспечения, 1-й год планового периода, руб.	Коэффициент доплаты	Объем финансового обеспечения, 2-й год планового периода, руб.
1	Услуги связи (интернет)	221	6 821,20	1,00000	3 851,20		3 851,20		3 851,20
2	Коммунальные услуги (ТКУ)	222	27 474,42		33 274,42	1,00000	33 274,42		33 274,42
Итого					33 277,62		33 277,62		33 277,62

2.1 Расчеты (объемы) расходов на оплату налогов на имущество (без учета земельного налога), расчет (объемы) расходов на оплату земельного налога

Код видов расходов

№ п/п	Назначение расходов	Платежная база, руб.	Ставка налога, %	Объем средств расходов	Коэффициент доплаты	Объем финансового обеспечения, утвержденный финансовым год, руб.	Коэффициент доплаты	Объем финансового обеспечения, 1-й год планового периода с учетом коэффициента доплаты, руб.	Коэффициент доплаты	Объем финансового обеспечения, 2-й год планового периода с учетом коэффициента доплаты, руб.
1	Налог на имущество на 4-ый квартал 2021 года									
2	Налог на имущество на 1-ый квартал 2022 года	12 900 443,43	1,50%	193 507,25	1,000000	193 507,25	1,000000	193 507,25	1,000000	193 507,25
3	Налог на имущество на 1-ый квартал 2023 года	3 147 966,59	2,20%	76 185,24	0,981930	72 120,01	0,981930	72 120,01	0,981930	72 120,01
Итого										

3 Расчеты (объемы) аренды имущества, работ и услуг

Код видов расходов

Источники финансирования и обоснования

№ п/п	Назначение расходов	Размер потребляемых ресурсов	Тариф (с учетом НДС), руб.	Сумма расходов на потребляемые услуги	Коэффициент доплаты	Сумма на 2022 год (84 по плану финансового года)	Коэффициент доплаты	Сумма на 2023 год (по плану финансового года)	Коэффициент доплаты	Сумма на 2024 год (по плану финансового года)
1	Расходы на аренду помещений	420,96	2094,35	883 810,23		171 499,44		418 420,01		420 673,33
2	Расходы на аренду техники и оборудования	157,91	2103,02	752 147,21		172 716,01		187 633,33		211 663,23
3	Расходы на газ	702,00	64,31	116 519,84		30 235,00		19 410,43		17 702,23
4	Расходы на электричество	614,00	147,73	102 498,04		44 812,21		11 817,23		60 412,74
5	Расходы на отопление	3 836,00	27,44	25 743,04	0,934165000	23 086,47	0,934020000	21 184,33	0,948180000	24 782,01
6	Расходы на коммунальные услуги	2 013,00	21,34	48 961,25		20 449,99		21 184,33		27 048,04
7	Расходы на водоотведение	2 013,00	21,35	41 147,80		19 320,47		22 813,01		26 018,61
8	Расходы на водоснабжение	2 506,00	21,02	52 681,12		25 121,14		29 714,02		11 834,02
9	Расходы на аренду помещений и транспортных средств	40 819,00	18,53	478 227,89		184 909,37		221 081,51		231 899,40
10	Расходы на аренду помещений и транспортных средств	18 291,00	18,83	411 723,19		180 593,08		211 416,44		211 416,44
Итого				4 453,94		2 847 724,44		1 248 791,81		1 477 108,01

3.1 Расчеты (объемы) расходов на оплату услуг по обеспечению потребности муниципальных образований в коммунальных услугах в части в обращении на рынке энергетических ресурсов

Код видов расходов

Источники финансирования и обоснования

№ п/п	Назначение расходов	Классификация	Стоимость услуги на единицу в 2022 год, руб.	Количество услуг в год	Количество потребителей	Объем средств расходов	Коэффициент доплаты	Объем финансового обеспечения, утвержденный финансовым год, руб.	Коэффициент доплаты	Объем финансового обеспечения, 1-й год планового периода, руб.	Коэффициент доплаты	Объем финансового обеспечения, 2-й год планового периода, руб.
1	Объем средств на обеспечение потребности в коммунальных услугах в части в обращении на рынке энергетических ресурсов	242	4,13	247	2	260 016,90	0,184420	27 931,09	0,184420	47 951,00	0,184420	47 951,00

Итого

47 931,00

47 931,00

47 931,00

Итого (обобщенно) расходы на организацию питания воспитанников в муниципальных образований Брянской области: в муниципальном образовании «Почепский район» реализация государственных образовательных программ дошкольного образования и осуществление программы и ухода за детьми дошкольного возраста в 2022-2023 годах

№ п/п	Наименование расходов	Объем средств расчетный	Коэффициент доплаты	Объем финансового обеспечения, очередной финансовый год, руб.	Коэффициент доплаты	Объем финансового обеспечения, 1-й год планового периода, руб.	Коэффициент доплаты	Объем финансового обеспечения, 2-й год планового периода, руб.
1	2	3	4	5	6	7	8	9
1	Объем затрат за счет средств субсидии из бюджета Почепского района на оказание услуг по организации питания детей (рублей)	915 177,11	1,00	915 177,11	1,00	915 177,11	1,00	915 177,11
Итого				915 177,11		915 177,11		915 177,11

1.4 Расчет (обобщенно) расходов на программу и уход за детьми льготных категорий (включенный затрат на жилищно-коммунальное обслуживание), осуществляемых органами образовательных программ дошкольного образования, в 2022 году


№ п/п	Наименование категории воспитанников	Численность детей льготной категории 50%	Численность детей льготной категории 100%	Дни посещения	Размер платы родителям за программу и уход за детьми	Объем средств расчетный	Коэффициент доплаты	Объем финансового обеспечения, очередной финансовый год, руб.	Коэффициент доплаты	Объем финансового обеспечения, 1-й год планового периода, руб.	Коэффициент доплаты	Объем финансового обеспечения, 2-й год планового периода, руб.
1	2	3	4	5	6	7	8	9	10	11	12	13
1	сретенский 3 н			119,00	62,00	120142,70	0,996191	258 999,46	0,996191	258 999,46	0,996191	258 999,46
2	сретенский 4 н				117,00							
3	лица	5			49,30							
4	сретенский 5 н				121,40							
5	итого	24	1		349,70							
Итого						419630,37		419630,37		419630,37		419630,37

1.5 Расчет (обобщенно) расходов на программу и уход за детьми льготных категорий (включенный затрат на жилищно-коммунальное обслуживание), осуществляемых органами образовательных программ дошкольного образования, в 2022 году

№ п/п	Наименование категории воспитанников	Численность детей льготной категории 50%	Численность детей льготной категории 100%	Дни посещения	Дни посещения	Объем средств расчетный	Коэффициент доплаты	Объем финансового обеспечения, очередной финансовый год, руб.	Коэффициент доплаты	Объем финансового обеспечения, 1-й год планового периода, руб.	Коэффициент доплаты	Объем финансового обеспечения, 2-й год планового периода, руб.
1	2	3	4	5	6	7	8	9	10	11	12	13
1	сретенский 3 н			139,00	1,70	13579,35	0,995094	13 506,76	0,995094	13 506,76	0,995094	13 506,76
2	сретенский 4 н				2,60							
3	лица	5			6,30							
4	сретенский 5 н				2,80							
5	итого	24	1		13,40							
Итого						13 506,76		13 506,76		13 506,76		13 506,76

Заместитель МКУ Детский сад № 257

ОБЪЕДИН




Расчет объема субвенции на осуществление образовательного процесса на 2022 год по Тракторозаводскому ТУ ДОАВ в соответствии с постановлением правительства Волгоградской области от 21.05.2014г. №265-п (в ред. постановления Администрации Волгоградской области от 30.12.2014 № 127-п, постановления Администрации Волгоградской области от 06.05.2015 № 216-п, постановления Администрации Волгоградской области от 03.11.2015 № 657-п, постановления Администрации Волгоградской области от 11.07.2016 № 375-п, постановления Администрации Волгоградской области от 12.09.2016 № 498-п, постановления Администрации Волгоградской области от 28.08.2018 № 386-п, от 12.08.2019 № 386-п), в соответствии со статистическим отчетом 85-К на 01.01.2022 г.

муниципальное дошкольное образовательное учреждение "Детский сад № 257 Тракторозаводского района Волгограда"

Показатель	Время пребывания воспитанников в группе (классе)	НОРМАТИВ ДЛЯ ВОСПИТАННИКОВ (возраст от 1-3 лет)	Кол-во дошкольников на 01.01.2022 г. возраст от 1-3 лет	ИТОГО	НОРМАТИВ ДЛЯ ВОСПИТАННИКОВ (возраст от 3-7 лет)	Кол-во дошкольников на 01.01.2022 г. возраст от 3-7 лет	ИТОГО	Объем субвенции на 2022 год в руб.
ГРУППЫ ДОШКОЛЬНОГО ОБРАЗОВАНИЯ								
Группы общеразвивающей направленности, здоровьесберегающей направленности для дошкольников	12	53 831,00	51	2 745 381,00	40 373,00	191	7 711 243,00	10 456 624,00
Группы общеразвивающей направленности в возрасте от одного года до трех лет в том числе не более 3 детей с ограниченными возможностями здоровья, возраста от трех до семи лет в том числе не более 3 детей с ограниченными возможностями здоровья, в том числе в образовательных учреждениях дошкольного образования или детей с умственной отсталостью умеренной, тяжелой степени или детей со сложными дефектами	12	85 592,00		0,00	85 592,00		0,00	0,00
Группы общеразвивающей направленности, в том числе не более 4 слабоумных и (или) умственно отсталых и (или) аутистичных, или слабоумных детей или детей, имеющих тяжелые нарушения речи, в том числе с умственной отсталостью легкой степени	12			0,00	57 062,00		0,00	0,00
Группы общеразвивающей направленности, в том числе не более 7 детей с легкой умственной отсталостью	12	0,00		0,00	50 348,00		0,00	0,00
Группы общеразвивающей направленности для детей с пубертатной патологией	12	113 801,00		0,00	75 867,00		0,00	0,00
Группы компенсирующей направленности для детей, для семьи	12	212 141,00		0,00	212 141,00		0,00	0,00
Группы компенсирующей направленности для детей с ограниченными возможностями здоровья с нарушением опорно-двигательного аппарата	12	212 141,00		0,00	159 106,00		0,00	0,00
Группы компенсирующей направленности для детей с тяжелыми нарушениями речи, слабоумными, слабоумными, для детей с умственной отсталостью, легкой степени, для детей с умственной отсталостью легкой степени	12	212 141,00		0,00	127 285,00		0,00	0,00
Группы компенсирующей направленности для слабоумных детей от 3 до 7 лет для детей с нарушениями опорно-двигательного аппарата от 3 до 7 лет для детей с умственной отсталостью легкой степени в возрасте от 3 до 7 лет	5			0,00	66 294,00		0,00	0,00
Группы компенсирующей направленности для детей с умственной отсталостью умеренной степени легкой степени	12			0,00	159 106,00		0,00	0,00
Группы компенсирующей направленности для детей с аутизмом	12	0,00		0,00	254 569,00		0,00	0,00
Группы компенсирующей направленности для детей со сложными дефектом	5			0,00	106 071,00		0,00	0,00
Группы компенсирующей направленности для детей со сложными дефектом	12	254 569,00		0,00	254 569,00		0,00	0,00
Группы компенсирующей направленности для детей с легкой умственной отсталостью	12	127 285,00		0,00	84 856,00		0,00	0,00
Крыльцовского учреждения	3	20 186,00		0,00	20 186,00		0,00	0,00
Крыльцовского учреждения	4	26 916,00		0,00	26 916,00		0,00	0,00
Крыльцовского учреждения	5	33 645,00		0,00	33 645,00		0,00	0,00
ВСЕГО ПОТРЕБНОСТЬ В ГОД			51	1 745 381,00	1 813 986	191	7 711 243,00	10 456 624,00
Коэффициент доведения								0,97410
Субвенция из бюджета Волгоградской области с учетом коэффициента доведения на очередной финансовый 2022 год				на оплату труда (КОСГУ 212)	на оплату труда (КОСГУ 211)	на начисления (КОСГУ 213)		
на заработную плату и начисления							10 185 832,00	
в том числе: на заработную плату и начисления педагогического персонала					5 805 754,99	1 753 338,01	7 559 093,00	
в том числе: на заработную плату и начисления прочего персонала					1 932 135,94	583 505,06	2 515 641,00	
в том числе: на ежемесячное пособие по уходу за ребенком до 1,5 лет педагогического персонала (КОСГУ 266)				0,00			0,00	
в том числе: на ежемесячное пособие по уходу за ребенком до 1,5 лет прочего персонала (КОСГУ 266)				0,00			0,00	
на учебные расходы							111 098,00	
в том числе: на услуги связи (КОСГУ 221)							0,00	
в том числе: на прочие услуги (КОСГУ 226)							0,00	
в том числе: на увеличение стоимости основных средств (КОСГУ 310)							111 098,00	
в том числе: на увеличение стоимости материальных запасов (КОСГУ 340)							0,00	
Объем финансового обеспечения, 1-год планового периода, руб.				на оплату труда (КОСГУ 211)	на начисления (КОСГУ 213)	10 185 832,00		
на заработную плату и начисления						10 074 734,00		
в том числе: на заработную плату и начисления педагогического персонала					5 805 754,99	1 753 338,01	7 559 093,00	
в том числе: на заработную плату и начисления прочего персонала					1 932 135,94	583 505,06	2 515 641,00	
в том числе: на ежемесячное пособие по уходу за ребенком до 1,5 лет педагогического персонала (КОСГУ 266)							0,00	
в том числе: на ежемесячное пособие по уходу за ребенком до 1,5 лет прочего персонала (КОСГУ 266)							0,00	
на учебные расходы							111 098,00	
в том числе: на услуги связи (КОСГУ 221)							0,00	
в том числе: на увеличение стоимости основных средств (КОСГУ 310)							111 098,00	
Объем финансового обеспечения, 2-год планового периода, руб.				на оплату труда (КОСГУ 211)	на начисления (КОСГУ 213)	10 185 832,00		
на заработную плату и начисления						10 074 734,00		
в том числе: на заработную плату и начисления педагогического персонала					5 805 754,99	1 753 338,01	7 559 093,00	
в том числе: на заработную плату и начисления прочего персонала					1 932 135,94	583 505,06	2 515 641,00	
в том числе: на ежемесячное пособие по уходу за ребенком до 1,5 лет педагогического персонала (КОСГУ 266)							0,00	
в том числе: на ежемесячное пособие по уходу за ребенком до 1,5 лет прочего персонала (КОСГУ 266)							0,00	
на учебные расходы							111 098,00	
в том числе: на услуги связи (КОСГУ 221)							0,00	
в том числе: на увеличение стоимости основных средств (КОСГУ 310)							111 098,00	

Заведующий МБОУ Детский сад № 257



O.B. Mozova

Расчет объема субвенции на осуществление образовательного процесса на 2022 год по Троторозаводскому ТУ ДООБ в соответствии с постановлением правительства Волгоградской области от 21.05.2014г. №265-п (в ред. постановления Администрации Волгоградской области от 30.12.2014 № 127-п, постановления Администрации Волгоградской области от 06.05.2015 № 216-п, постановления Администрации Волгоградской области от 03.11.2015 № 657-п, постановления Администрации Волгоградской области от 11.07.2016 № 375-п, постановления Администрации Волгоградской области от 12.09.2016 № 498-п, постановления Администрации Волгоградской области от 28.08.2018 № 386-п, от 12.08.2019 № 386-п), в соответствии со статистическим отчетом 85-К на 01.01.2022 г.

Муниципальное дошкольное образовательное учреждение "Детский сад №257 Троторозаводского района Волгограда"

Показатель	Время пребывания воспитанников группы (классов)	НОРМАТИВ ДЛЯ ВОСПИТАНИКОВ (возраст от 1-3 лет)	Кол-во дошкольников на 01.01.2022 г. возраст от 1-3 лет	ИТОГО	НОРМАТИВ ДЛЯ ВОСПИТАНИКОВ (возраст от 3-7 лет)	Кол-во дошкольников на 01.01.2022 г. возраст от 3-7 лет	ИТОГО	Объем субвенции на 2022 год всего
ГРУППЫ ДОШКОЛЬНОГО ОБРАЗОВАНИЯ								
Группы общеразвивающей направленности по образовательной направленности для детей дошкольного возраста	12	53 831,00	51	2 745 381,00	40 373,00	191	7 711 243,00	10 456 624,00
Группы общеразвивающей направленности в возрасте от одного года до трех лет, в том числе не более 3 детей с ограниченными возможностями здоровья, возрасте от трех до семи лет в том числе не более 3 (трех) детей или слепых детей, или детей с нарушениями опорно-двигательного аппарата, или детей с умственной отсталостью умеренной, тяжелой степени или детей со сложными дефектами	12	85 592,00		0,00	85 592,00		0,00	0,00
Группы коррекционной направленности, в том числе не более 4 воспитанников и (или) воспитанников с (или) сложными, или сложными детьми или детей, имеющих сложные нарушения речи, и не детей с умственной отсталостью легкой степени	12			0,00	57 062,00		0,00	0,00
Группы общеразвивающей направленности, в том числе не более 5 детей в средней воспитательной группе	12	0,00		0,00	50 348,00		0,00	0,00
Группы оздоровительной направленности для детей с пубертатной истонченностью	12	113 801,00		0,00	75 867,00		0,00	0,00
Группы коррекционной направленности для детей, детей, для детей	12	212 141,00		0,00	212 141,00		0,00	0,00
Группы коррекционной направленности для детей дошкольного и начального школьного возраста	12	212 141,00		0,00	139 106,00		0,00	0,00
Группы коррекционной направленности для детей с тяжелыми нарушениями речи, слуховыми, слухоречевыми, зрительными, зрительно-слуховыми, средней воспитательной группы для детей с умственной отсталостью легкой степени	12	212 141,00		0,00	127 283,00		0,00	0,00
Группы коррекционной направленности для детей дошкольного возраста (до 7 лет) и детей дошкольного и начального школьного возраста (до 7 лет) для детей с умственной отсталостью легкой степени в возрасте от 3 до 7 лет	5			0,00	66 294,00		0,00	0,00
Группы коррекционной направленности для детей с умственной отсталостью умеренной степени, тяжелой степени	12			0,00	159 106,00		0,00	0,00
Группы коррекционной направленности для детей с нарушениями	12	0,00		0,00	254 569,00		0,00	0,00
Группы коррекционной направленности для детей со сложными дефектами	5			0,00	106 071,00		0,00	0,00
Группы коррекционной направленности для детей со сложными дефектами	12	254 569,00		0,00	254 569,00		0,00	0,00
Группы коррекционной направленности для детей с иными первичными нарушениями здоровья	12	127 283,00		0,00	84 856,00		0,00	0,00
Коррекционный кружок	3	20 186,00		0,00	20 186,00		0,00	0,00
Коррекционный кружок	4	26 916,00		0,00	26 916,00		0,00	0,00
Коррекционный кружок	5	33 645,00		0,00	33 645,00		0,00	0,00
ВСЕГО ПОТРЕБНОСТЬ В ГОД			51	2 745 381,00	1 813 986	191	7 711 243,00	10 456 624,00
Коэффициент доведения								
Субвенция из бюджета Волгоградской области с учетом коэффициента доведения на очередной финансовый 2022 год				на оплату труда (КОСГУ 212)	на оплату труда (КОСГУ 211)	на начисления (КОСГУ 213)	10 185 832,00	
на заработную плату и начисления							10 074 734,00	
в том числе: на заработную плату и начисления педагогического персонала					5 805 754,99	1 753 338,01	7 559 093,00	
в том числе: на заработную плату и начисления прочего персонала					1 932 135,94	583 505,06	2 515 641,00	
в том числе: на ежемесячное пособие по уходу за ребенком до 1,5 лет педагогического персонала (КОСГУ 266)				0,00			0,00	
в том числе: на ежемесячное пособие по уходу за ребенком до 1,5 лет прочего персонала (КОСГУ 266)				0,00			0,00	
на учебные расходы							111 098,00	
в том числе: на услуги связи (КОСГУ 221)							8 021,87	
в том числе: на прочие услуги (КОСГУ 226)							0,00	
в том числе: на увеличение стоимости основных средств (КОСГУ 310)							103 076,13	
в том числе: на увеличение стоимости материальных запасов (КОСГУ 340)							0,00	
Объем финансового обеспечения, 1-год планового периода, руб.				на оплату труда (КОСГУ 211)	на начисления (КОСГУ 213)	10 185 832,00		
на заработную плату и начисления						10 074 734,00		
в том числе: на заработную плату и начисления педагогического персонала				5 805 754,99	1 753 338,01	7 559 093,00		
в том числе: на заработную плату и начисления прочего персонала				1 932 135,94	583 505,06	2 515 641,00		
в том числе: на ежемесячное пособие по уходу за ребенком до 1,5 лет педагогического персонала (КОСГУ 266)						0,00		
в том числе: на ежемесячное пособие по уходу за ребенком до 1,5 лет прочего персонала (КОСГУ 266)						0,00		
на учебные расходы						111 098,00		
в том числе: на услуги связи (КОСГУ 221)						8 021,87		
в том числе: на увеличение стоимости основных средств (КОСГУ 310)						103 076,13		
Объем финансового обеспечения, 2-год планового периода, руб.				на оплату труда (КОСГУ 211)	на начисления (КОСГУ 213)	10 185 832,00		
на заработную плату и начисления						10 074 734,00		
в том числе: на заработную плату и начисления педагогического персонала				5 805 754,99	1 753 338,01	7 559 093,00		
в том числе: на заработную плату и начисления прочего персонала				1 932 135,94	583 505,06	2 515 641,00		
в том числе: на ежемесячное пособие по уходу за ребенком до 1,5 лет педагогического персонала (КОСГУ 266)						0,00		
в том числе: на ежемесячное пособие по уходу за ребенком до 1,5 лет прочего персонала (КОСГУ 266)						0,00		
на учебные расходы						111 098,00		
в том числе: на услуги связи (КОСГУ 221)						8 021,87		
в том числе: на увеличение стоимости основных средств (КОСГУ 310)						103 076,13		

Заведующий МОУ Детский сад № 257



О.И.Николаева